

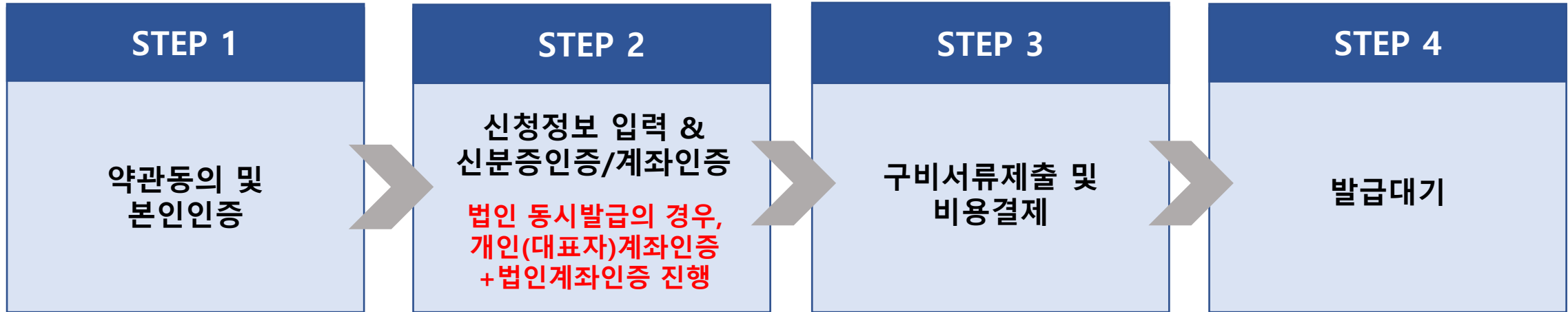
비대면인증으로 쉽고 빠르게~!

한국전자인증 비대면인증서 신청 가이드

비대면인증 신청절차

※ **개인사업자/ 법인사업자의 대표자 신청 가능**

단, 대리인 또는 대표자가 2인 이상인 업체의 신청은 불가하며, 등기부등본이 없는 법인사업자도 신청 불가합니다.



1. 비대면 인증서 신청하기 버튼을 클릭하고 약관동의 후 **휴대폰 본인인증**을 합니다. (본인명의 휴대폰으로만 인증 가능)
2. 사업자 신청서와 개인범용 신청서를 작성한 후 **신분증인증**(신청인의 주민등록증 또는 운전면허증 준비)과 **계좌인증**(개인사업자 -> 대표자 개인 계좌정보 / 법인사업자 -> 법인명의 계좌 + 대표자 개인 계좌정보)을 합니다.
3. **신청일 포함 7일 이내 발급한 구비서류를 전자문서지갑으로 보내거나 업로드(대표자 전자서명 필요)** 합니다.
(이미지 파일(JPG/PNG/PDF, 최대 용량 5MB)
-> 비영리, 공공기관 법인사업자 서류업로드 시 신청 제한될 수 있음(법인등기부등본 없을 경우 비대면신청 불가)
4. 한국전자인증에서 서류 검증이 완료되면 인증서 발급메일을 통해 인증서를 발급받습니다. (영업일 기준 최대 1일 소요)

STEP 1. 약관동의 및 본인인증

1. 사업자+개인범용 또는 사업자범용 비대면 신청하기 선택

** 대리인 또는 대표자가 2인 이상인 업체 신청 불가/ 등기부등본 없는 법인사업자 신청 불가

2. 약관동의 체크 (* 타이틀을 클릭하면 상세 약관내용 확인 가능)

3. 휴대폰 본인인증하기

1. 비대면 신청하기

기간	할인율	신청비	발급비
3년형 사업자+개인범용	33%	312,000	210,000원
2년형 사업자+개인범용	13%	268,000	180,000원
1년형 사업자범용	30%	306,000	210,000원

2. 3년형 사업자+개인형 인증서 신청

비대면 인증서 발급 전 미리 준비해주세요.

- 신청자명의 휴대폰, 신분증
- 입급내역을 확인할 수 있는 계좌정보 (개인사업자: 대표자명의 / 법인사업자: 법인명의)

3. 약관동의

- 이용약관 동의 (필수)
- 개인정보 수집 및 이용 동의 (필수)
- 고유식별정보의 수집 및 이용 동의 (필수)
- 개인정보 처리 및 마케팅에 관한 동의 (선택)
- 전체 동의

4. 휴대폰 본인인증

사업자/개인 범용 인증서 동시 발급
대표자 명의의 휴대폰 번호로 본인만 인증이 가능합니다.

휴대폰 본인인증 [인증하기]

STEP 2. 신청서 정보입력 및 인증

1. 사업자번호 입력 후 인증서 신청서 작성

- 사업자 비대면 선택 시, **사업자 정보 입력**(회사전화번호/ 조회용번호/ 이메일 /주소 등)
- 사업자+개인범용 선택 시, **사업자 정보 입력**과 **대표자 정보 입력**

**** 조회용번호는 영문, 숫자 조합 4자리로 고객이 설정, 인증서발급 시 필요하기 때문에 반드시 기억해야 함**

사업자등록번호를 입력해주세요.

-제외, 숫자만(10자리)

확인
취소

사업자 정보 입력

업체정보

업체명 한국전자인증	사업자 등록번호 123-12-12312
회사 전화번호 1566-0566	인증서 사용처 나라장터
조회용 번호	※ 영문,숫자 조합 4자리 ※ 신청내역 조회, 비용결제 및 인증서 발급 시 필요
업태 서비스	종목 보안인증
우편번호 06631	우편번호 검색Q
사업장 주소 서울 서초구 서초대로62길 9-22	

대표자 정보 입력

대표자 정보

대표자 성명 김연아	주민번호 앞자리 900102	주민번호 뒷자리
휴대폰 번호 010-123-4567		
이메일 아이디		@ 선택하세요 ▼

인증서 신청 정보

종류 개인인증서 3년형	구분 신규
비용(VAT포함) 무료	용도 개인용 전자거래(범용)

STEP 2. 신청서 정보입력 및 인증

2. 신분증 인증 – **인증하기** 버튼 클릭 ** 반드시 주민등록증 또는 운전면허증 원본 실물을 촬영

- 운전면허증의 경우 적성검사, 갱신 기간 내 유효한 신분증만 가능

사업자/개인 범용 인증서 동시 발급

대표자 신분증과 계좌로 비대면 인증을 진행해주세요.

신분증 인증

인증하기

계좌 인증

인증하기

한국전자인증 개인정보처리방침

서울특별시 서초구 서초대로 320 (서초동) 케이타워서초(구,하림인터내셔널빌딩) 7층 ☎ 1566-0566 ✉ star@crosscert.com

Copyright © 2021 CROSSCERT: Korea Electronic Certification Authority. All rights reserved.


이전



다음



신분증 인증 유의사항



주민등록증 또는 운전면허증을 준비해주세요.

- 훼손된 신분증 및 빛이 반사되는 밝은 배경에서 촬영 시 신분증 인식이 어려울 수 있습니다.
- 입력하신 휴대폰으로 신분증 촬영을 위한 URL을 보내드립니다.
- 신분증 원본은 촬영해야 합니다.

휴대폰 번호

010-123-4567

확인

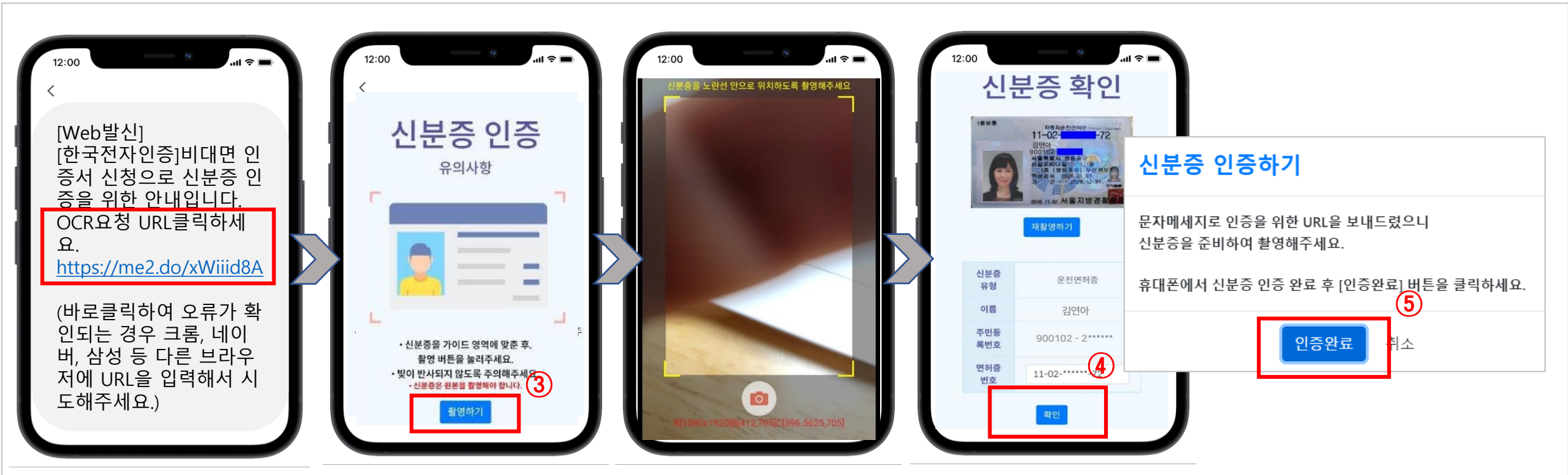
STEP 2. 신청서 정보입력 및 인증

3. 휴대폰 문자로 받은 URL클릭하여 신분증 촬영하기

- 빛이 반사되지 않도록 주의해주세요.
- 문자로 발송한 신분증 인증 URL은 24시간 유효합니다.

4. 촬영한 신분증을 확인하고 확인 버튼 클릭 (운전면허증의 경우 적성검사, 갱신 기간 내 유효한 신분증만 가능)

5. PC에서 **인증완료** 버튼 클릭



STEP 2. 신청서 정보입력 및 인증

6. 계좌인증 – **인증하기** 버튼 클릭
7. 은행을 선택하고 계좌번호 입력 후 **계좌확인** 클릭 (개인사업자: 대표자개인 계좌정보/ 법인사업자: 법인명의 계좌정보)
 - ** 사업자+개인범용 동시발급의 경우, **법인사업자는 대표자(개인계좌) 인증 추가**
8. 상기 계좌로 입금된 입금자명 앞에 4자리 숫자를 입력한 후 **인증하기** 클릭
 - 인증번호를 3회 이상 잘못 입력하는 경우 동일계좌 10분간 재인증 불가/ 은행점검시간(매일 23:30~00:30) 계좌인증 불가
9. 계좌인증이 성공하면 신청이 완료되고 확인을 누르면 비대면 서류제출로 이동

STEP 3. 구비서류 제출 및 비용 결제

업로드 구비서류 준비 시 주의사항(1)

개인/ 법인사업자 공통 : 사업자등록증명원

※ 제출 전 반드시 확인해주세요!

사업자등록증이 아닌 **사업자등록증명원**으로 제출해 주셔야 합니다. (홈택스, 정부24에서 **제출용으로 발급**)



STEP 3. 구비서류 제출 및 비용 결제

업로드 구비서류 준비 시 주의사항(2)

법인사업자 대표자 : 법인등기부등본 (대리인 신청 불가, 등기부등본 없는 경우 신청 불가)

※ 제출 전 반드시 확인해주세요!

등기사항전부증명서[제출용]으로 제출해 주셔야 합니다.

등기사항전부증명서(현재 유효사항)

열람용 제출불가

등기번호	166535	등록번호	1710441-1665356
상 호	한국전자인중 주식회사	본 점	서울특별시 서초구 서초대로 320(서초동)
공고방법	회사의 인터넷 홈페이지(www.crosscert.com)에 한다	발행일자	2021.03.25 변경 2012.03.20 등기
1주의 금액	금 500 원	발행할 주식의 총수	80,000,000 주
발행할 주식의 총수	80,000,000 주	발행주식의 총수 그 종류 및 각각의 수	자본금의 액 2021.08.25 변경 19,000,000 주 2021.09.06 등기 19,000,000 주 10,729,624,500 원

1. 열람용

[인쇄 및 발급] 문서 확인의 바코드를 스캔하여 확인하거나, 인터넷등기소(http://www.iron.go.kr)의 발급확인 메뉴에서 발급확인번호를 입력하여 위-번호 여부를 확인할 수 있습니다. 발급확인번호를 통한 확인은 발행일로부터 3개월까지 5회까지만 가능하며, 발급확인번호를 통한 확인은 발행일로부터 3개월까지 5회까지만 가능합니다.

발행번호 117010063430107011110212065231506641019181807161 1 발급확인번호 5354-ANR4-VV10 발행일 2022/11/17

등기사항전부증명서(현재 유효사항)[제출용]

등기번호	166535	등록번호	1710441-1665356
상 호	한국전자인중 주식회사	본 점	서울특별시 서초구 서초대로 320(서초동)
공고방법	회사의 인터넷 홈페이지(www.crosscert.com)에 한다	발행일자	2021.03.25 변경 2012.03.20 등기
1주의 금액	금 500 원	발행할 주식의 총수	80,000,000 주
발행할 주식의 총수	80,000,000 주	발행주식의 총수 그 종류 및 각각의 수	자본금의 액 2021.08.25 변경 19,000,000 주 2021.09.06 등기 19,000,000 주 10,729,624,500 원

1. 열람용

[인쇄 및 발급] 문서 확인의 바코드를 스캔하여 확인하거나, 인터넷등기소(http://www.iron.go.kr)의 발급확인 메뉴에서 발급확인번호를 입력하여 위-번호 여부를 확인할 수 있습니다. 발급확인번호를 통한 확인은 발행일로부터 3개월까지 5회까지만 가능하며, 발급확인번호를 통한 확인은 발행일로부터 3개월까지 5회까지만 가능합니다.

발행번호 117010063430107011110212065231506641019181807161 1 발급확인번호 5354-ANR4-VV10 발행일 2022/11/17

STEP 3. 구비서류 제출 및 비용 결제

1. 구비서류 제출 – 파일/사진 업로드 방법

개인사업자 대표자 : 사업자등록증명원 (대리인은 신청 불가)

법인사업자 대표자 : (1) 사업자등록증명원 / (2) 법인등기부등본 (대리인 신청 불가, 등기부등본 없는 경우 신청 불가)

- 파일/사진 업로드 클릭하여 >제출하기 클릭> 사업자등록증명원 이미지 제출> 대표자 전자서명을 하면 완료됩니다.

[구비서류 주의사항] 신청일 포함 **7일 이내 발급한 서류/ 이미지 파일(JPG/PNG/PDF, 최대 용량 5MB)**만 가능)

구비서류 발급처

- 사업자등록증명원 : 정부24 <https://www.gov.kr> 또는 홈택스 <https://www.hometax.go.kr>
- 법인등기부등본 : 인터넷등기소 <https://www.iros.go.kr> > 등기열람/발급 > 법인 > 서면발급하기(제출용)

비대면 구비서류 제출

서류 제출 방법을 선택해주세요.

파일 / 사진 업로드



전자증명서 전송

인터넷등기소(법인) 회원 가입 필수

발급처 바로가기

사업자등록증명원

제출하기

- 신청일 전후 **7일 이내** 발급 서류를 준비해주세요.
- JPG,PNG,PDF 형식의 파일만 업로드 가능합니다.
- 모든 파일은 암호를 해제한 뒤 첨부해주세요.

(필수)비대면 인증서 발급을 위하여 제출한 서류는 원본과 동일한 서류임을 보증합니다.

비대면 구비서류 제출

대표자 전자서명을 진행해주세요.

공동인증서



간편인증서



STEP 3. 구비서류 제출 및 비용 결제

1. 구비서류 제출 – 전자증명서 전송방법

※ 정부24 또는 카카오톡 앱에서 전자지갑으로 사업자등록증명을 발급 받은 후 제출기관 **한국전자인증** 으로 선택하여 전송 (법인대표자의 경우 법인등기부등본 추가)

- 전자증명서 전송을 선택한 후 > 결제완료 > 하단 전자증명서 제출을 클릭하면 가이드를 보실 수 있어요.

비대면 구비서류 제출
서류 제출 방법을 선택해주세요.

1 파일 / 사진 업로드

전자증명서 전송

* 신청일 기준 7일 이내 발급분 한정

* 정부 24, 인빅넷을기소(법인) 회원 가입 필수

발급대기
담당자가 승인 후 인증서 발급이 가능합니다.

※ 유의사항
· 한국전자인증에서 발송한 이메일 하단버튼, [인증서 발급 바로가기] 를 클릭하여 발급해주세요.
· 본 공동인증서는 신청 접수 후 14일 이내에 반드시 발급받으셔야 합니다.

인증서 종류	비대면 사업자비용 공동인증서
인증서 용도	모든 사업자 전자거래
신용카드 / PAYCO / 실시간계좌이체	
(포함)	110,000원
	user@crosscert.com

결제 정보

인증서 종류	사업자비용 1년형 인증서
인증서 구분	신규
인증서 용도	모든 사업자 전자거래
총 금액 (VAT포함)	110,000원
결제방법	<input checked="" type="radio"/> 신용카드 <input type="radio"/> 실시간계좌이체 <input type="radio"/> 무통장입금
영수증	가상계좌 생성 후 해당 계좌로 입금하시면 세금계산서가 발행이 되고, 세금계산서는 입력하신 이메일주소로 발송이 됩니다.

전자증명서 제출 인증서 신청정보 확인하기 영수증 출력하기

전자증명서 발급 안내
정부24 혹은 카카오톡 앱에서 전자지갑으로 사업자등록증명을 발급 받으신 후 제출기관을 **한국전자인증**으로 선택하여 보내주세요.

전자증명서 제출 가이드

STEP 3. 구비서류 제출 및 비용 결제

2. 신용카드 / 실시간계좌이체/ 무통장입금 중 선택하여 비용 결제

- ① 신용카드 선택한 경우 -> 이니시스 약관 동의 후 카드사 선택
- ② 가상계좌 선택한 경우 -> 이니시스 약관 동의 후 은행 선택

결제 정보

인증서 종류	사업자비용 1년형 인증서
인증서 구분	신규
인증서 용도	모든 사업자 전자거래
총 금액 (VAT포함)	110,000원
결제방법	<input type="radio"/> 신용카드 <input type="radio"/> 실시간계좌이체 <input checked="" type="radio"/> 무통장입금
영수증	가상계좌 생성 후 해당 계좌로 입금하시면 세금계산서가 발행이 되고, 세금계산서는 입력하신 이메일주소로 발송이 됩니다.

신용카드

KG 이니시스

이용약관 전체동의

전자금융거래 이용약관 동의

개인정보의 수집 및 이용안내 동의

개인정보 제공 및 위탁안내 동의

이니시스가 소싱한 상자는 분장을 조정해 드립니다. (200원) 상세내용 약관보기

은 국민이 다 쓰는 카카오페이

네이버페이로 결제하세요

현대카드 + 삼성카드

KB국민 비씨(페이북) 신한카드 롯데카드

1QPay(하나) 농협(NH페이) 씨티카드 1QPay(외환)

그외카드

카드사별 무이자 할부 가능 계좌 수 상이 무이자 할부 제외 대상: 법인, 체크, GIFT, 선불, 은행계열 카드

티머니페이 PAYCO L.pay

통합인증서비스로 간편하게 관리하기

너, 뭐 돼? 음, 난 통합인증서비스로 한번에 다 돼!

1

무통장입금

한국전자인증

결제서비스 이용약관에 동의하고 결제를 진행합니다.

전자금융거래 이용약관 동의

개인정보의 수집 및 이용안내 동의

개인정보 제공 및 위탁안내 동의

통합인증서비스로 간편하게 관리하기

2

한국전자인증

상품명: 공동인증서 비대면

상품가격: 110,000 원

결제금액: 110,000 원

다 음

STEP 4. 발급 대기

1. 결제가 완료되면 신청이 모두 완료되었습니다.

- ① 신용카드 선택 시, 심사 진행
- ② 가상계좌 선택 발급완료 창이 뜨고 **입금이 완료된 후 심사 진행**
- ③ 하단 **인증서 신청정보 확인하기** 버튼을 클릭하면 신청서 인쇄 가능

※ **사업자+개인범용인증서** 발급 시, 발급메일은 따로 발송되오니 **각각 발급 받아주세요!**

한국전자인증 비대면 인증서 신청 5 of 5 Completed

① 발급 대기

담당자가 승인 후 인증서 발급이 가능합니다.

※ 유의사항
 · 한국전자인증에서 발송한 이메일 하단버튼, [인증서 발급 바로가기] 를 클릭하여 발급해주세요.
 · 본 공동인증서는 신청 접수 후 14일 이내에 반드시 발급받으셔야 합니다.

인증서 종류	비대면 사업자범용 공동인증서
인증서 용도	모든 사업자 전자거래
결제방식	신용카드 / PAYCO / 실시간계좌이체
총 금액 (VAT 포함)	110,000원
Email	user@crosscert.com

인증서 신청정보 확인하기

한국전자인증 비대면 인증서 신청 5 of 5 Completed

② 발급 대기

가상계좌로 입금하시면, 담당자가 승인 후 인증서 발급이 가능합니다.

※ 유의사항
 · 아직 입금이 완료된 것이 아닙니다.
 · 학기 가상계좌로 입금해주세요.

인증서 종류	사업자범용 1년형 인증서
인증서 구분	신규
인증서 용도	모든 사업자 전자거래
결제방식	가상계좌
유효명	하나은행
가상계좌번호	208-039076-39937
예금주명	한국전자인증주식회
입금할 금액 (VAT포함)	1,100원
Email	business@crosscert.com

인증서 신청정보 확인하기

한국전자인증 비대면 사업자범용 인증서 신청정보 확인하기

비대면 사업자범용 인증서 신청정보 확인하기

• 대표자 정보

업체정보	한국전자인증	사업자등록번호	123-112345
대표자성명	신용석	회사번호	02-3444-4555
주소	서울 서초구 서초대로 320 아임빌딩 7층		

• 대리인정보

책임자이름	김연아	주민번호 앞 7자리	900102-2*****
회사번호	02-3789-3123	용대문번호	010-3444-4555
주소	서울 서초구 서초대로 320 아임빌딩 7층		

• 인증서 정보

인증서종류	비대면 사업자범용	인증서사용처	123-112345
업체	-	종목	-

※ 인증서 발급은 인증서 등록일로부터 14일 안에 발급해야 하며, 비발행(010)까지 미발행은 한국전자인증에서 확인이 불가능하므로 반드시 기각하시길 바랍니다.

감사합니다.

한국전자인증 고객센터

| 콜센터 : 1566-0566

| 이메일 : star@crosscert.com

| 업무시간 : 평일 09:00~18:00 (공휴일, 토요일, 일요일 휴무)